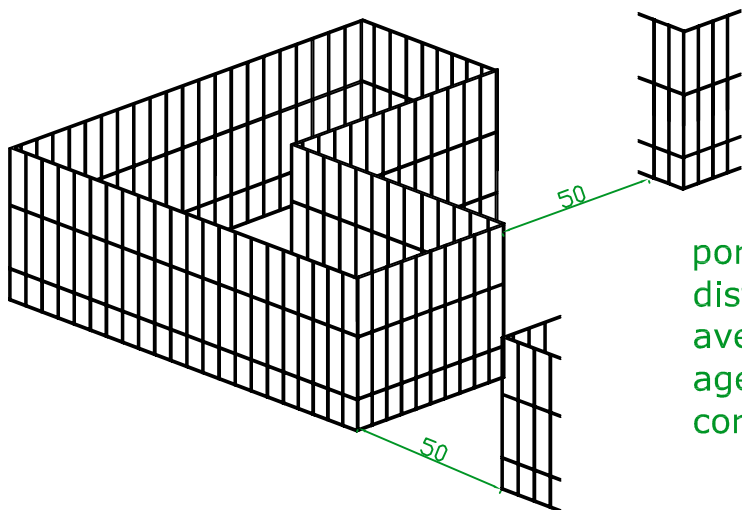


# ISTRUZIONI PER IL MONTAGGIO DELLE PANCHINE

STEP 1

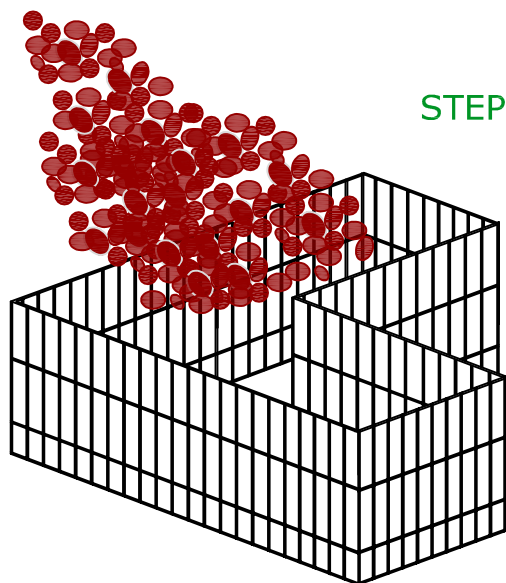
## POSIZIONAMENTO DELLE GABBIE



porre attenzione alle  
distanze in modo da  
avere un passaggio  
agevole ed una distanza  
corretta dal braciere

STEP 2

## RIEMPIMENTO



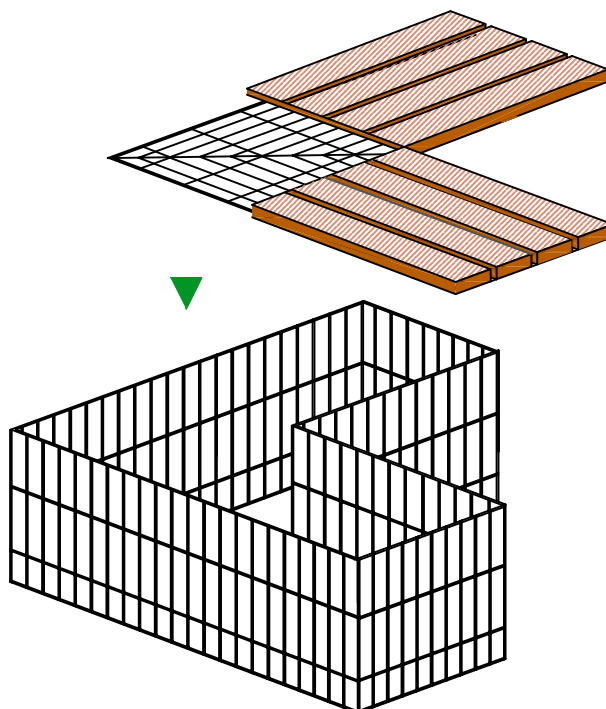
# VIGNOLA

PANCHINE ANGOLARI - ЭКЗАНК  
BANC D'ANGLE - CORNER BENCH  
BANCO DE ESQUINA

# GARDEN LINE

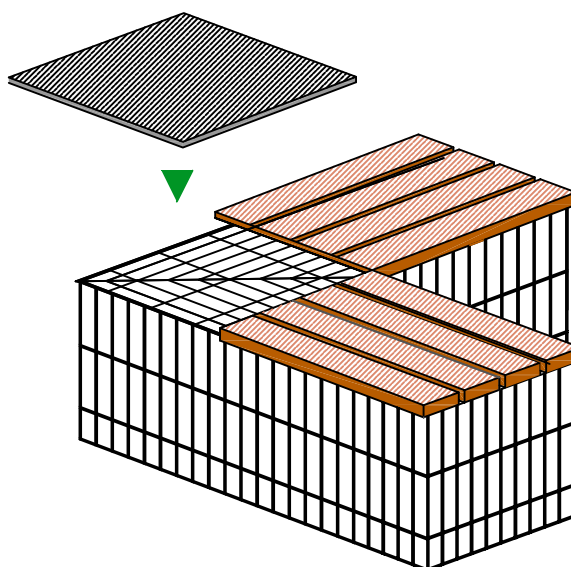
STEP 3

**APPLICARE IL  
COPERCHIO E  
FISSAGGIO  
TRAMITE ANELLI  
DI CHIUSURA**



STEP 4

**APPLICARE IL  
TAVOLINO  
FISSAGGIO  
TRAMITE QUATTRO  
PUNTI DI SILICONE**



**VIGNOLA**

**PANCHINE ANGOLARI - ЭКЗЕРНК  
BANC D'ANGLE - CORNER BENCH  
BANCO DE ESQUINA**

**GARDEN  
LINE**